


Fragebogen für Personen


Bitte nur Bleistift benutzen!

Wo Antworten vorgedruckt sind: Bitte das zutreffende Feld mit einem waagrechten Strich versehen (kein Kreuz).



Gemeinde: _____
 Zählkreis: _____ Haushaltungs-Nr.: _____ Fragebogen-Nr.: _____

Bitte leer lassen!



A. Fragen an alle Personen

1 Name und Vorname: _____

Strasse und Nr. oder Weiler, Hof: _____

2 Geburtsdatum: Tag _____ Monat _____ Jahr _____

3 Geschlecht: männlich weiblich

4 Zivilstand: ledig verheiratet verwitwet geschieden

5 Stellung im Haushalt am Ort der Zählung: Haushaltungsvorstand Ehegattin des Vorstands Sohn oder Tochter des Vorstands

Wenn nicht Haushaltungsvorstand, Ehegattin, Sohn oder Tochter des Vorstands, welche Stellung? _____ (z.B. Mutter, Schwiegersohn, Enkel, Hausangestellte, Zimmermieter usw.)

6 Muttersprache: deutsch französisch italienisch rätoroman.
 Wenn nicht deutsch, französisch, italienisch oder rätoromanisch, welche? _____

7 Konfession: protestantisch römisch-katholisch
 Wenn nicht protestantisch oder römisch-katholisch, welche? _____

8 Heimat: Wer neben dem schweizerischen auch ein ausländisches Bürgerrecht besitzt, trägt sich nur als Schweizer ein.
 Schweizer(in) Ausländer(in)
 Ausländer geben ihren Heimatstaat bei der Frage 27 an

Bürgerort, Heimatort der Schweizer: Gemeindefullständig schreiben!
 Wer Bürger von mehr als einer Gemeinde ist, gibt nur das (evtl. bereits durch die Vorfahren) als letztes erworbene Bürgerrecht an.

9 Geburtsort: Wer im Spital geboren wurde, gibt den damaligen Wohnort der Eltern bzw. der Mutter an.
 Jetzige Wohn-gemeinde andere Gemeinde
 nämlich Gemeinde: _____ Kanton: _____ (Autozeichen)

10 Wohnort vor 5 Jahren (1.12.1965): Für Kinder unter 5 Jahren nicht beantworten.
 gleiche Gemeinde wie heute andere Gemeinde als heute
 nämlich Gemeinde: _____ Kanton oder Staat: _____ (Autozeichen)

11 Wohnort vor 1 Jahr (1.12.1969): Für Kinder unter 1 Jahr nicht beantworten.
 gleiche Gemeinde wie heute andere Gemeinde als heute
 nämlich Gemeinde: _____ Kanton oder Staat: _____ (Autozeichen)

12 Gegenwärtig besuchte Schule: Wer gegenwärtig eine Schule besucht, beantwortet auch Fragen 23 bis 26!
 Keine Primar-schule Sekundar-, Real-, Bezirksschule, Pro-, Untergym-nasium Höhere Schule (Beispiele unten) Pensionat für allgemeine oder Sprachbildung Ganztages-fach-schule (Beispiele unten) Techni-kum, In-genieur-schule Hoch-schule, Univer-sität

13 Abgeschlossene Schul-stufen: Alle abgeschlos-senen Stufen angeben!

Höhere Schulen: z. B. Gymnasium, Lehrerseminar, höhere Töchterschule;
 Ganztagesfachschulen: z. B. Schulen für Drogisten, Laboranten, Bibliothekare, soziale Arbeit, Krankenpflege, Landwirtschaft, nicht jedoch obligatorische Fortbildungsschulen oder Kurse an Berufsschulen für Lehrlinge und Lehrtöchter (z. B. K.V.).

14 Erlernte oder angelernte Berufe, beendete Studien: Bitte den Beruf oder die Studienrichtung genau bezeichnen.

a. Ursprünglich erlernter Beruf, urspr. Studium: _____ Dauer von Lehre, Anlehre, Studium
 Unter 1 Jahr 1 bis unter 2 Jahren 2 bis unter 3 Jahren 3 Jahre oder länger

b. Später erlernter Beruf, späteres Studium: _____ Dauer von Lehre, Anlehre, Studium

15 Erworbene Abschlusszeugnisse, Diplome, akademische Titel: _____


B. Fragen an verheiratete Frauen

Bitte leer lassen!

16 In welchem Jahr wurde Ihre jetzige Ehe geschlossen? _____

17 Wieviele Kinder wurden in der jetzigen Ehe lebendgeboren? _____ Erwachsene Söhne oder Töchter und verstorbene Kinder sind ebenfalls mitzuzählen

18 Waren Sie früher schon einmal verheiratet? Ja Nein



C. Fragen an alle Personen im Alter von 13 und mehr Jahren

19 **Gegenwärtige Tätigkeiten, Unterhaltsquellen:** Bitte jede zutreffende Antwort mit einem waagrechten Strich markieren, z. B. wenn Sie momentan den Haushalt besorgen und erwerbstätig sind; wenn Sie berufstätig und Student sind; wenn Sie eine Rente beziehen und arbeiten. **AHV- und IV-Bezüge gelten als Rente.** Arbeitsunterbrüche wegen Krankheit, Ferien, Militärdienst, Stellenwechsel usw. sind nicht zu berücksichtigen.

In Teilzeit erwerbstätig = während weniger als den in der Branche oder im Betrieb üblichen Arbeitsstunden, z. B. halbtagsweise oder an einzelnen Tagen in der Woche.

Hauptberuf, Unterhaltsquelle:

Hausfrauen, Rentner und Studenten, die noch in Teilzeit erwerbstätig sind, tragen sich zusätzlich als «In Teilzeit erwerbstätig» ein und nicht unter «Nebenberuf»!

	Voll erwerbstätig 1	In Teilzeit erwerbstätig 1		Gegenwärtig arbeitslos 2	Hausfrau
	<input type="checkbox"/>	<input type="checkbox"/>	-	<input type="checkbox"/>	<input type="checkbox"/>
	Rentner, Pensioniert	Schüler, Student 3	Andere Unterhaltsquellen		
	<input type="checkbox"/>	<input type="checkbox"/>	<input type="checkbox"/>	-	

Nebenberuf (neben Voll- oder Teilzeiterwerb):

Nebenberuf in der Landwirtschaft 4	Nebenberuf in einem andern Erwerbszweig 4
<input type="checkbox"/>	<input type="checkbox"/>

1 Voll und in Teilzeit Erwerbstätige beantworten auch die Fragen 20-26
 2 Arbeitslose nennen bei Fragen 21a und b ihre letzte Tätigkeit und Stellung
 3 Schüler und Studenten beantworten auch die Fragen 23-26
 4 Nebenberuflich Tätige antworten auch auf die Frage 20

D. Fragen an Berufstätige

20 **Wie lange arbeiten Sie normalerweise in der Woche?** (ohne Tätigkeit als Hausfrau)

in Haupt- oder Teilzeitberuf	unter 6 Stunden	6-19 Stunden	20-39 Stunden	40 oder mehr Stunden
	<input type="checkbox"/>	<input type="checkbox"/>	<input type="checkbox"/>	<input type="checkbox"/>
in Nebenberuf	<input type="checkbox"/>	<input type="checkbox"/>	<input type="checkbox"/>	<input type="checkbox"/>

21 **Haupt- oder Teilzeitberuf**

a. **Welche Tätigkeit üben Sie gegenwärtig aus?** Bitte genau bezeichnen, eventuell in Stichworten beschreiben, z. B. nicht bloss «Fabrikarbeiter» sondern z. B. Metallpolierer, Lederzurichter; nicht bloss «Angestellte», sondern z. B. Locherin, allg. Büroarbeiten.

b. **Berufliche Stellung, Stufe:** z. B. Hilfsarbeiter, Lehrtöchter, Vorarbeiter, gelernter Arbeiter, Heimarbeiterin, Bürochef, Prokurist, Betriebsleiter, Pächter, Gerant, Eigentümer, mitarbeitendes Familienglied usw.

c. **Name des Arbeitgebers, Firma:**
 Wer für mehrere Arbeitgeber tätig ist, z. B. bei Heimarbeit, Reinigung, schreibt einfach «mehrere».

d. **Erwerbszweig, Branche des Unternehmens:** Möglichst genau bezeichnen, z. B. nicht bloss «Möbel», sondern «Möbelfabrik» oder «Möbelhandel».

22 **Frage an Selbständigerwerbende (Inhaber, Pächter usw.):** Wieviele Personen arbeiten im Geschäft oder Betrieb, inbegriffen Inhaber, mitarbeitende Familienglieder und Teilzeitbeschäftigte?

Nur der Inhaber	2-9 Personen	10-19 Personen	20 oder mehr Personen
<input type="checkbox"/>	<input type="checkbox"/>	<input type="checkbox"/>	<input type="checkbox"/>

E. Fragen an Berufstätige, Schüler und Studenten

23 **Arbeitsstätte (Haupt- oder Teilzeitberuf), Schulort:** Chauffeure, Bahnbeamte, Bauhandwerker usw. geben an, wo sie die Arbeit aufnehmen; Geschäftsreisende vermerken «auf Reise».

Genauere Adresse: _____

Gemeinde: _____ Kanton oder Staat: _____

24 **Zeitbedarf für einen Hinweg zur Arbeit, zur Schule:**

Arbeitsstätte bzw. Schule liegt auf dem gleichen Grundstück	Bis 1/4 Stunde	Über 1/4 bis 1/2 Stunde	Über 1/2 bis 1 Stunde	Über 1 Stunde
<input type="checkbox"/>	<input type="checkbox"/>	<input type="checkbox"/>	<input type="checkbox"/>	<input type="checkbox"/>

25 **Legen Sie den Weg zwischen Wohn- und Arbeitsort (Schule) täglich ein- oder zweimal zurück (Hin- und Rückweg zusammen = einmal)?**

einmal	zweimal
<input type="checkbox"/>	<input type="checkbox"/>

26 **Wichtigstes Verkehrsmittel:** Nur jenes angeben, mit dem üblicherweise die grösste Strecke zurückgelegt wird.

Keines, gehe zu Fuß	Eisenbahn	Tram oder Autobus oder Trolleybus oder Postauto	Fahrzeug des Arbeitgebers, z. B. Werkbus	Privatauto	Motorrad oder Roller oder Kleinmotorrad	Fahrrad oder Motorfahrrad	Anderes Verkehrsmittel (z. B. Seilbahn, Taxi, Schiff)
<input type="checkbox"/>	<input type="checkbox"/>	<input type="checkbox"/>	<input type="checkbox"/>	<input type="checkbox"/>	<input type="checkbox"/>	<input type="checkbox"/>	<input type="checkbox"/>

Bitte leer lassen!

F. Fragen an Ausländer

27 **Ausländer mit gültigem Pass oder Heimatschein: Staatsangehörigkeit**

Schriften-, Staatenlose, Flüchtlinge: Letzte Staatsangehörigkeit

28 **Art des Ausländerausweises, in dem der Aufenthalt in der Schweiz fremdenpolizeilich geregelt ist bzw. in dem Sie eingetragen sind (Reisepässe und Identitätskarten sind keine Ausweise im Sinne der Fremdenpolizei):**

Ausweis A gelb (Saisonbewilligung)	Ausweis B grau oder Ausweis D rot (Jahresbewilligung)	Ausweis C grün (Niederlassungsbewilligung)	Spezialbewilligung (z. B. für internationale und ausländische Beamte)	Ohne Ausweis (Aufenthalt nicht mehr als 3 Monate)
<input type="checkbox"/>	<input type="checkbox"/>	<input type="checkbox"/>	<input type="checkbox"/>	<input type="checkbox"/>